Cappottine

10A-20A-30A-40A-100A



↖ mod. 10A



↖ mod. 20A



↖ mod. 30A



↖ mod. 40A



↖ mod. 100A

Applicazione indicata per:
balconi, finestre, negozi con eventuale personalizzazione grafica.

www.frama.it
Consulta il nostro sito web per scaricare in digitale questa scheda tecnica.

Resistenza al vento: CLASSE TECNICA **2**

CE

Polverizzato di serie nei colori: RAL 9006 RAL 9016

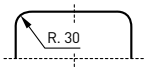

MOD. 10A
Cappottina con profili polverizzati, larghezza massima cm 400, sporgenza massima cm 140. Profilo a pezzo unico curvato.

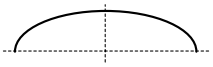

MOD. 20A
Cappottina con profili polverizzati, larghezza massima cm 400, sporgenza massima cm 140. In caso di sagome particolari e/o prove di profili il prezzo viene calcolato a consuntivo. Profilo a pezzo unico curvato.

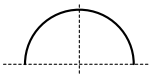

MOD. 30A
Cappottina con profili polverizzati, larghezza massima cm 300, sporgenza massima cm 150. Profilo a pezzo unico curvato.

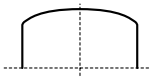

MOD. 40A
Cappottina con profili polverizzati tagliati a spizza, larghezza massima cm 400, sporgenza massima cm 150. Indicare la misura della gamba e quella della bombatura.

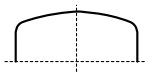

MOD. 100A
Cappottina con profili polverizzati, larghezza massima cm 400, sporgenza massima cm 130. Indicare la misura della gamba fino al punto in cui inizia la curvatura. In caso di sagome particolari e/o prove di profili il prezzo viene calcolato a consuntivo. Profilo a pezzo unico curvato.

Caratteristiche
Cappotte con profili in alluminio 45x15 mm. Funzionamento manuale. Punti metallici e viti inox. Tasselli inclusi. Cerniera in nylon grigio. Fissaggio a parete di serie con attacco K115. A richiesta fissaggio a parete con attacco FR114, a soffitto con attacco K116, a spallina con attacco K117.

Importante
Le tende da sole, anche se confezionate con tessuto impermeabile o pvc, sono state progettate e sono strutturate per la protezione solare.

Motorizzazione
Su richiesta è possibile comandare la cappotta tramite motore elettromeccanico oppure elettronico con radiocomando. Il motore è alloggiato all'interno di un cassonetto di alluminio, sorretto da staffe di acciaio trattato, regolabili in altezza. Il sistema motore è fissato sotto al primo profilo a muro ed al muro stesso con due ancoraggi.
Posizione sistema motore di serie al centro.
La corda si raccoglie all'interno del cassonetto.

Imballo
Nylon e cartone.

SEGUE

NB: tutte le misure sono espresse in cm.

Cod. FAQW12601

FRA.MA. SpA - Via Prov.le Modena, 47/A
41016 Novi di Modena (MO) Italy - Tel. +39.059.679411 - Fax. +39.059.677115
frama@frama.it - www.frama.it

Cappottine
10A-20A-30A-40A-100A

Ingombri argano

Posizione minima

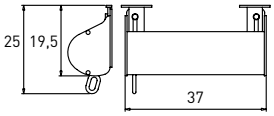

Posizione massima

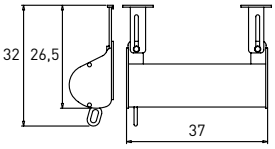

Ingombri motore

Posizione minima

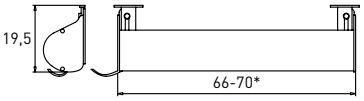

Posizione massima

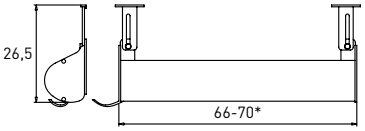

* 70 con motore Sunea CSI RTS 20-17 manovra di soccorso con radiocomando.

Attacchi

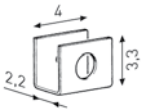

Attacco a parete di serie K 115 in acciaio zincato polverizzato

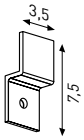

Attacco a parete FR 114 in acciaio inox polverizzato

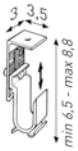

Attacco a soffitto K 116 in alluminio polverizzato

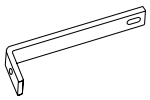

Attacco a spallina K 117 in acciaio zincato polverizzato cm 7, 14, 16, 18.

Sistema per rilevare le misure della sagoma curvata

Le misure indicate si intendono della tenda finita, viste dalla parte esterna. In caso di forme irregolari è necessario l'invio della sagoma realizzata con materiale rigido e indeformabile, indicando il lato esterno della forma. In caso di montaggio in luce, si consiglia di lasciare uno spazio di 2-3 cm di tolleranza su tutto l'arco di curvatura.

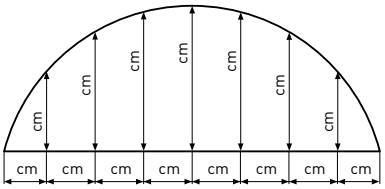

NB: tutte le misure sono espresse in cm.